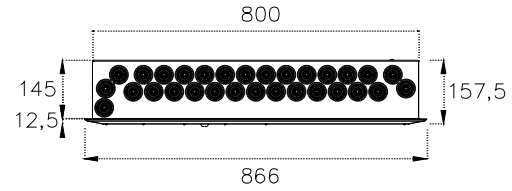
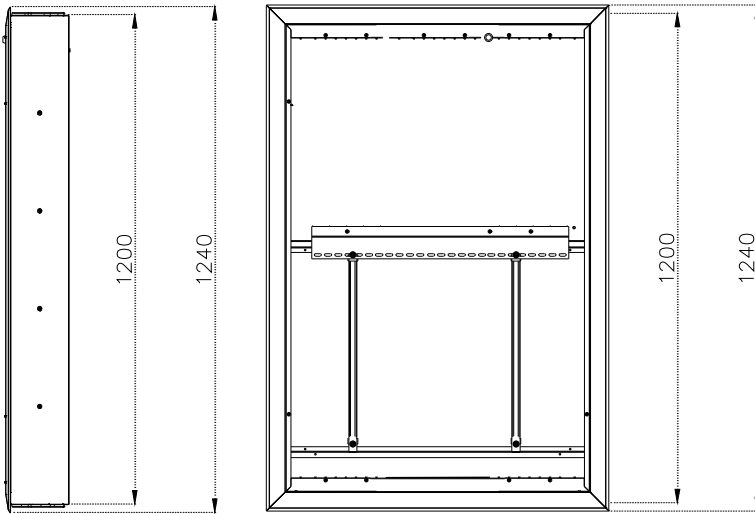
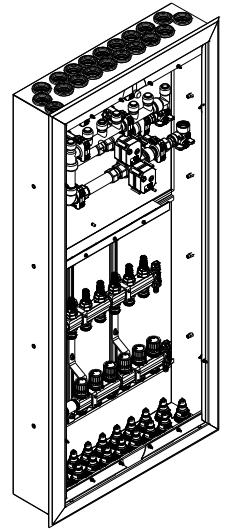


ROTH PREFAB  
KOMBIKAAPPI 800 x 1200 x 145  
17SF1000.122



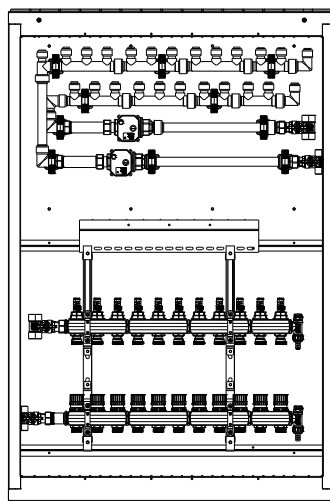
Kaappi uppoasennukseen  
tai koteloon.  
Upotussyvyys 145 mm.



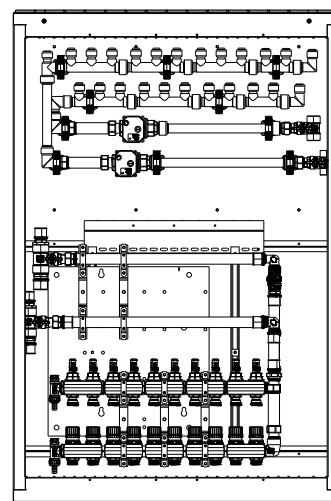
Tähän kaappiin mahtuu esikootussa PREFAB-kokoonpanossa  
maksimissaan:

12 KV + 11 LV + 11 LL

Lattialämmitys alajakaisesti. Käyttövesi yläjakoisesti.



Kokoonpanoesimerkki 1:  
- 11-piirinen lattialämmitysjakotukki  
- 12 KV + 11 LV + vesimittarit  
- Tarvittaessa läpimenevä nousu



Kokoonpanoesimerkki 2:  
- 10-piirinen lattialämmitysjakotukki +  
energiamittaus tai linjasäätöventtiili  
- 12 KV + 11 LV + vesimittarit  
- Tarvittaessa läpimenevä nousu