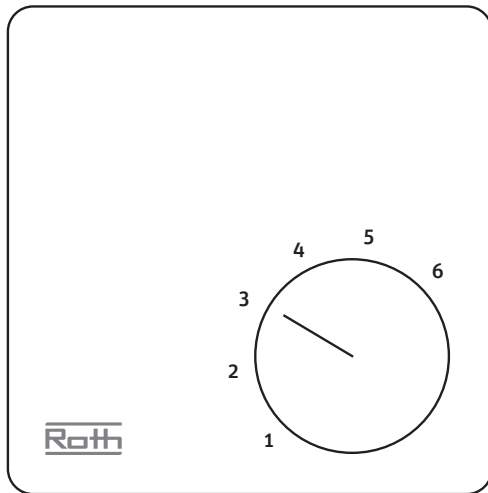


Roth -lattialämmityksen huonetermostaatti 230V

Termostaatista säädetään haluttu huonelämpötila kääntämällä säätöpyörää.

Huonetermostaatti ottaa huomioon muut lämpökuormat (ihmiset, valaistus ym) ja katkaisee lattialämmityksen, jotta ei huoneeseen tulisi yllämpöä.

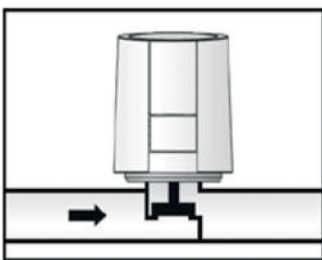
Huonetermostaatin valo syttyy palamaan kun huonelämpötila laskee alle asetetun lämpötilan ja termostaatti pyytää lämpöä.



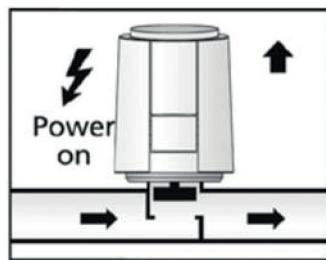
- 1 = 5°C
- 2 = 10°C
- 3 = 15°C
- 4 = 20°C
- 5 = 25°C
- 6 = 30°C

Roth Toimilaite 230V NC

Kiinni



Auki



FIRST OPEN -TOIMINTO

(ensimmäinen auki-/kuljetussuoja)

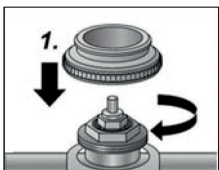
Toimilaite on tehdasasetettu aukiasentoon.

First Open -toiminto poistetaan kytkemällä käyttöjännite yli 6 minuutiksi

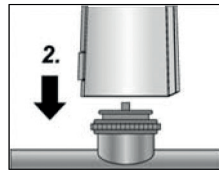
asettamalla termostaatti yli huonelämpötilan (täysille).

Toimilaite on valmis käyttöön tämän jälkeen.

Asennus



Kierrä adapteri käsin



Asenna toimilaite ja lukitse

